
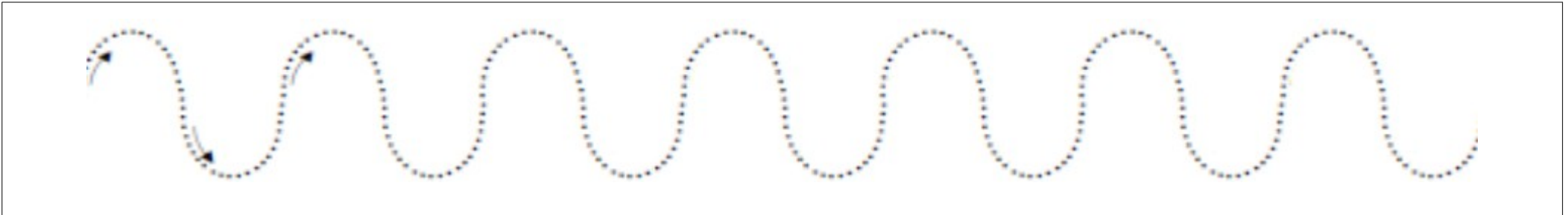



J'apprends à tracer des lignes ondulées (des vagues) en respectant les manipulations et les étapes de la fiche d'entraînement (ci-dessous), puis je fais la fiche d'activités avec un feutre fin:

- Je repasse sur les pointillés,
- Je continue à tracer,
- Je trace tout seul.



Je m'entraîne à tracer des lignes ondulées (des vagues), je respecte le sens de l'écriture de gauche à droite et de haut en bas :

- Dans un plateau, verser un peu de farine et tracer des vagues,
- Avec de la laine ou de la pâte à modeler, tracer des vagues,
- Sur un tableau ou une ardoise, tracer des vagues,
- Puis repasser au doigt sur les lignes ci-dessous.



Tracing practice area consisting of four horizontal rows of dotted wavy lines. Each row starts with a dashed arrow indicating the direction of the stroke (downward on the left side of the first wave). The first row contains seven waves, the second row contains seven waves, the third row contains four waves, and the fourth row contains two waves.