





J'apprends à écrire les chiffres de 0 à 4 :







- Je m'entraîne en suivant les étapes des apprentissages décrits dans les fiches suivantes.
- J'écris au feutre fin les chiffres ci-dessous de 0 à 4.


**Je m'entraîne à écrire les chiffres de 0 à 4 :**

Je reproduis les chiffres suivants avec de la pâte à modeler, du fil métallique à torsader, de la laine. Puis, je repasse avec mon doigt les chiffres réalisés.



L'adulte trace lentement les chiffres l'un après l'autre tout en verbalisant le geste, sur une ardoise ou un tableau. Exemple pour le 1 : « Je trace un trait penché qui monte, je m'arrête, je trace un trait vertical qui descend. » Je repasse plusieurs fois sur le modèle. Puis, il écrit les chiffres dans de la farine, sur une ardoise ou un tableau.

<b>1</b>	1	1	1	1	1	1	1	1
<b>2</b>	2	2	2	2	2	2	2	2
<b>3</b>	3	3	3	3	3	3	3	3
<b>4</b>	4	4	4	4	4	4	4	4