

GÂTEAU AU CHOCOLAT









Ingédients :

					
200 g de chocolat	125 g de beurre	4 oeufs	200 g de sucre	100 g de farine	1 sachet de levure

Ustensiles :

						
2 saladiers	2 cuillères en bois	1 couteau	1 moule	1 verre doseur	1 micro-ondes	1 four

Préparation :

1		Casse le chocolat en petits morceaux dans un saladier.
2		Coupe le beurre en petits dés et ajoute-le au chocolat. Fais fondre au micro-ondes.
3		Dans un saladier, mélange les oeufs et le sucre. Puis ajoute la farine et la levure.
4		Verse le chocolat et le beurre fondus dans la préparation et mélange.
5		Beurre le moule et verses-y le mélange.
6		Fais cuire à 180°C pendant 25 minutes.